


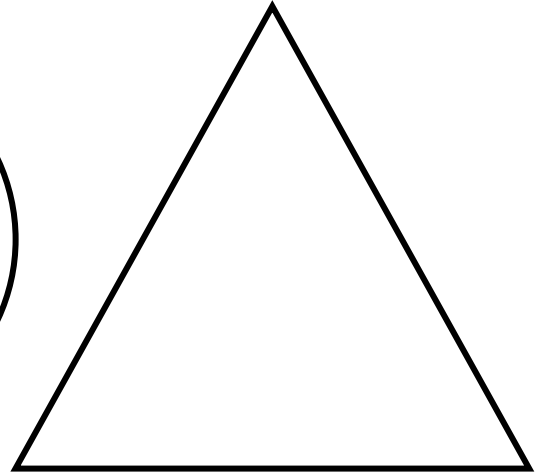
Ενότητα 9: Η παράσταση αρχίζει

2. Ένας Αρλεκίνος από χαρτί

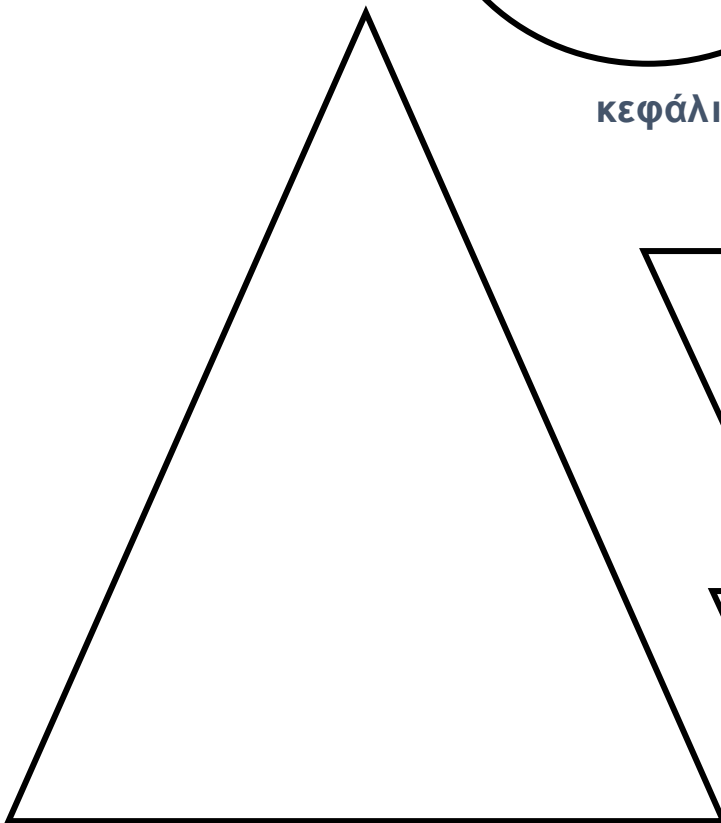
Φτιάξε τον δικό σου Αρλεκίνο!



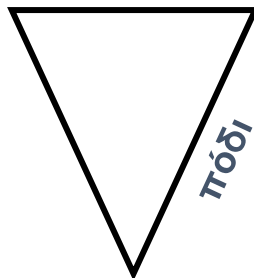
κεφάλι



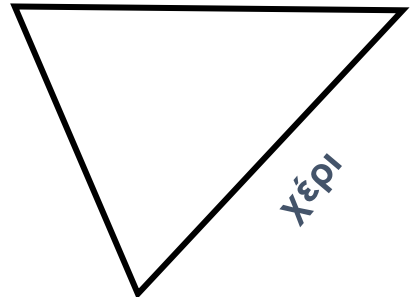
καπέλο



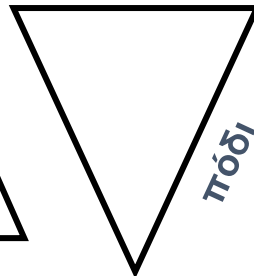
σώμα



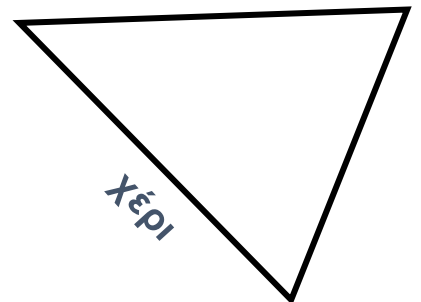
πόδι



χέρι



πόδι



χέρι


Τα επιρρήματα



👉 Είναι λέξεις που μας δείχνουν **τόπο** (**πού;**), **τρόπο** (**πώς;**), **χρόνο** (**πότε;**) και **ποσό** (**πόσο;**).

- Το μολύβι είναι **μέσα** στην κασετίνα. (**πού** είναι;)
- Η Μαρία μιλάει πολύ **δυνατά**. (**πώς** μιλάει;)
- **Αύριο**, θα πάμε στη θάλασσα. (**πότε** θα πάμε;)
- Ήπια **πολύ** νερό. (**πόσο** νερό;)

τι δείχνουν;	επιρρήματα
χρόνο Πότε;	χτες, σήμερα, αύριο, πριν, τώρα, αύριο, πέρυσι, φέτος, του χρόνου, στην αρχή, στο τέλος, κάποτε...
τόπο Πού;	εδώ, εκεί, πάνω, κάτω, μπροστά, πίσω, δεξιά, αριστερά, μακριά, κοντά, μέσα, έξω...
τρόπο Πώς;	έτσι, αλλιώς, καλά, κακά, εύκολα, δύσκολα, ωραία, αργά, γρήγορα, σιγά, δυνατά...
ποσό Πόσο;	λίγο, πολύ, αρκετά, ελάχιστα, καθόλου, λιγότερο, περισσότερο...

 **Ασκήσεις:**

1. Στο παρακάτω κείμενο, χρωμάτισε με κόκκινο τα τροπικά (πώς;), με πράσινο τα χρονικά (πότε;), με γαλάζιο τα τοπικά (πού;) και με κίτρινο τα ποσοτικά (πόσο;) επιρρήματα.

Χτες, πήγα στη θάλασσα. Πήγα μαζί με τη μαμά και τον μπαμπά. Περάσαμε πολύ όμορφα.

Βάλαμε την ομπρέλα μας κάτω από ένα δέντρο, για να έχει σκιά. Έβαλα πολύ αντηλιακό και μπήκα μέσα για βουτιά. Ευτυχώς, δεν είχε καθόλου κύμα.

Το απόγευμα όμως, έβγαλε συννεφιά και μετά άρχισε να βρέχει δυνατά.

Έτσι, γρήγορα μαζέψαμε τα πράγματά μας και γυρίσαμε πίσω στο σπίτι.

2. Να γράψεις τα αντίθετα των παρακάτω επιρρημάτων.

επιρρήματα	αντίθετα
εδώ	
δυνατά	
εύκολα	
περισσότερο	
αριστερά	
ωραία	
μπροστά	
αργά	